



Le support du connecteur Jack 6.35 sera fixé sur le bord de l'instrument comme le montre la photo ci-dessous




**LE CAPTEUR DEVRA ÊTRE INSTALLÉ  
DE PRÉFÉRENCE PAR UN  
PROFESSIONNEL**



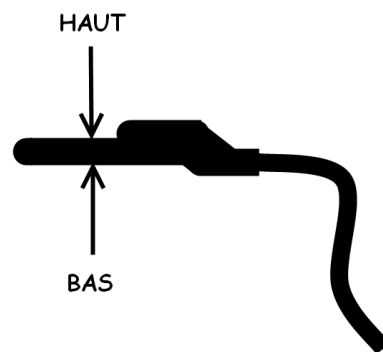
Recommandé



à éviter



**Sens du capteur**  
*Coté corde de MI*  
*De préférence*



**ATTENTION**

Ne jamais tirer sur le câble ou manipuler le capteur par le câble